


合鍵の複製には「鍵登録」が必要です。 &「キーコード発行」

合鍵の複製には、シリンダーに附属されている、この「鍵登録カード」による鍵登録の操作が必ず必要となります。また、鍵の紛失や万一のトラブルの際にも鍵登録されていることが前提となりますので、ご購入後すぐに「鍵登録」されることをお勧め致します。

鍵登録カード



(1) 鍵登録に必要なデータ

鍵登録には、以下の3つのデータが必要となります。

- ① 鍵登録カード（表面）の「**シリアル番号**」
- ② 鍵登録カード（裏面）の「**拡張番号**」
- ③ ご自身でお決めになる「**暗証番号**」 ← お好きな数字4桁

※必要な数字は、シリアル番号の下8桁

※必要な数字は、拡張番号の4桁

この暗証番号は、合鍵複製の際に必要なキーコード発行の際の個人認証となります。お客様ご自身でお決めになる、この暗証番号は、忘れてしまうと弊社でもお調べすることが出来ません。ご登録された暗証番号は、お忘れになりませんよう、ご自身で管理されることをお願い致します。

● 鍵登録に必要な3つのデータ

このデータは、鍵と同様に重要なデータです。紛失したり忘れると合鍵の複製が出来なくなります。メモして大切に保管しておく、合鍵複製の際に便利です。

① シリアル番号

② 拡張番号

③ 暗証番号


(2) 鍵登録の方法

鍵登録の方法には、3つの方法がございます。以下の方法から1つ選択して鍵登録を行って下さい。

- ① パソコンからアクセスして登録する。

<http://www.asi-inc.co.jp> から「**キーコードの登録**」へ。
↑画面右側にございます。

- ② 携帯電話・スマホからアクセスして登録する。

<http://www.asi-inc.jp> もしくは、QRコード  から「**登録案内**」へ。
↑メニュー下から2番目にございます。

- ③ 弊社に電話して電話登録する。鍵登録電話受付（平日）10:00～18:00

※暗証番号は、弊社指定の番号になります。

21世紀の究極ロック

24時間年中無休

ロイヤル★ガーディアン・サービスセンター

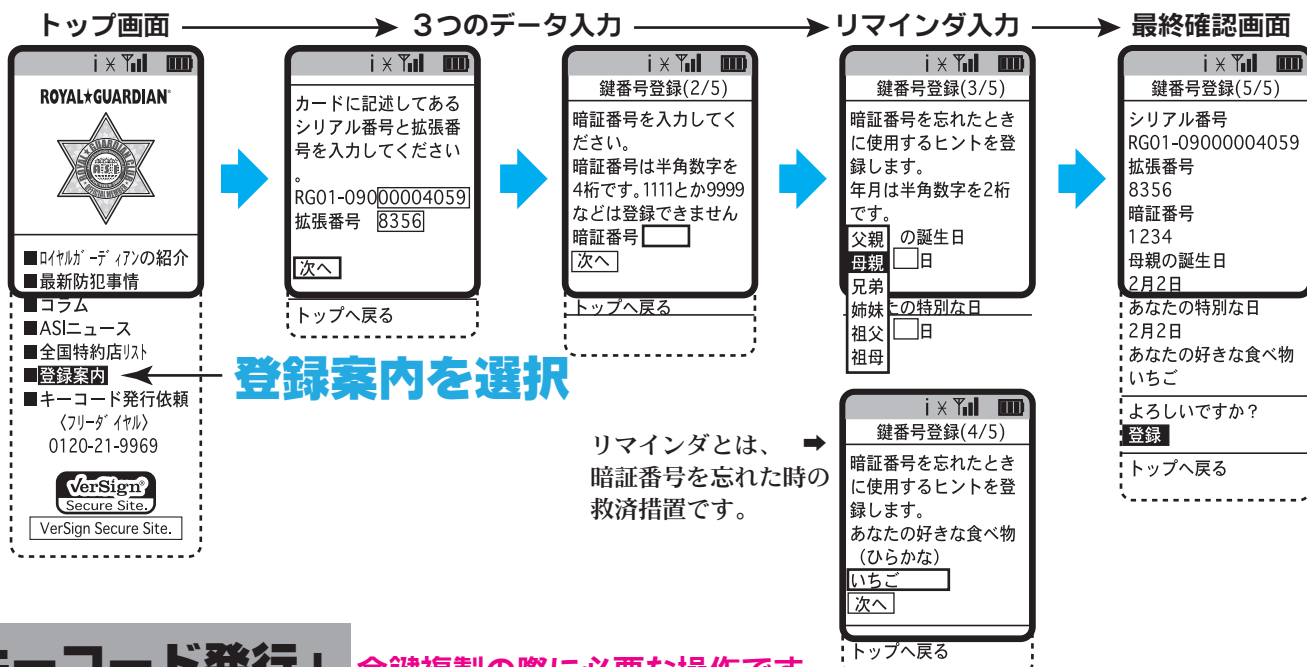


0120-21-9969 (3 #)

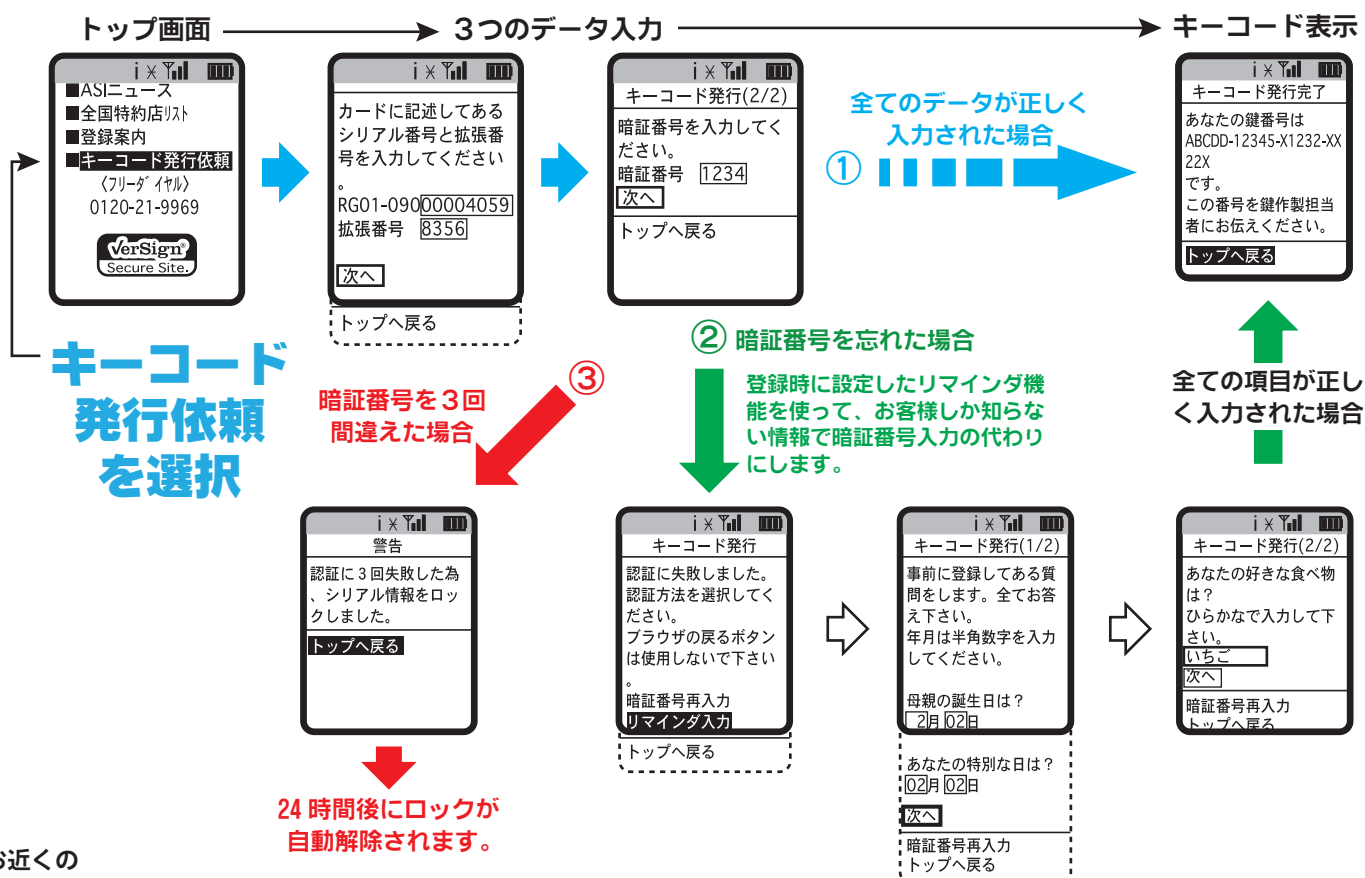
鍵複製までの手順

① 「鍵登録」 最初に必要な操作です。

ここでは、携帯電話からの登録操作を表示しています。パソコンからでも同じです。
「登録案内」を選択した後、画面の指示に従って、必要なデータを入力して下さい。



② 「キーコード発行」 合鍵複製の際に必要な操作です。



③ 代理店へご注文

②の操作で、「キーコード」が発行されましたら、この「キーコード」を、弊社代理店にご提示下さい。
代理店は、シリンダー交換をされた代理店か、お近くの代理店にご依頼下さい。
なお、お近くの代理店は、弊社のホームページ、もしくは弊社サービスセンターで確認することが出来ます。

携帯電話 : <http://www.asi-inc.jp>
パソコン : <http://www.asi-inc.co.jp>

©2016.08 Tosho